

MUSASIの使い方

効果測定編

スマホ・タブレット・PC対応



オンライン実施のため
ネット環境が必要です



スケジュールを組まれている方

 **【みきわめ】当日に効果測定合格では間に合いません！**

効果測定実施 & 合格



承認、合格印押印は

合否の確認
&
原簿への押印

 **ここが重要**

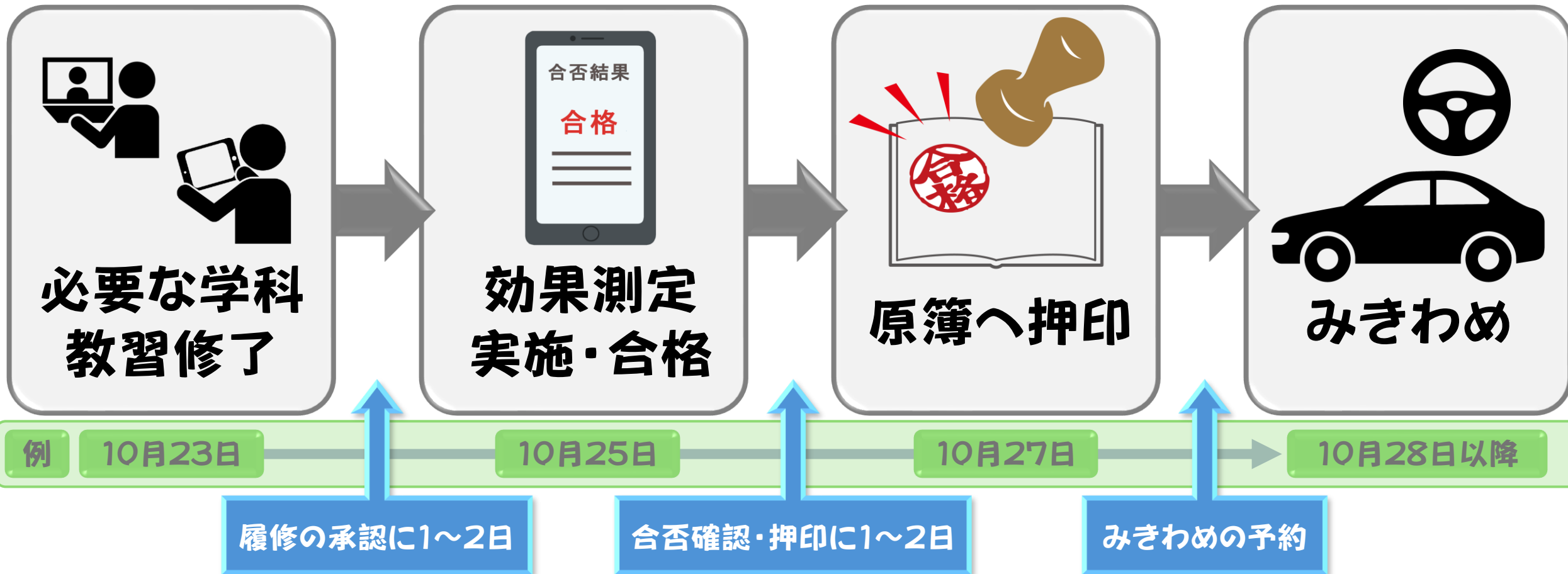
1～2日かかります

オンライン学科は受講後、承認されるのに1～2日かかります
効果測定を受ける**2日前までに**必要な学科を必ず履修してください



教習原簿に効果測定の結果合格印が**押印**されていないと
【みきわめ】は**予約・教習できません**

※スケジュールを組まれている方で
予約をお持ちの場合はキャンセルになり
スケジュール組み直しになります



CHECK!



例: 10月28日にみきわめの予約をしたい場合、逆算すると10月23日までには必要な学科全てを履修しなければなりません(混雑状況により予約が取れない場合もあります)

※ 二輪の教習の方は第1段階の効果測定はありません

	第1段階	第2段階
問題	仮免前	卒検前
必要な学科教習	1~10	11~20、22、23 <small>※ みきわめまでに21、24~26も履修が必要です</small>
合格点	50点中 45 点	100点中 90 点
制限時間	30分以内	50分以内

合格するまで**繰り返し**してください

ここが重要

1日の実施可能回数は

6

回まで

問題は1から順番に選択



合格したらそれ以降は
受ける必要はありません

効果測定の実施方法 (MUSASIへのログイン)

オンライン学科使用 **同意書の提出**が必要です



オンライン学科用アプリN-LINEにログインしてください
効果測定実施可能になるとN-LINE画面下部に効果測定ボタンが表示され
『MUSASI』にアクセスできます



イラストをタップ



ID、パスワードを入力

教習所コード : 3 0 6 5

教習生番号 : 教習生番号6桁

ID

パスワード : 生年月日を西暦で8桁

例: 2005年3月17日生まれの場合 【20050317】

(パスワードはN-LINE・MUSASI共通です)

説明はスマートフォンですがタブレット・PCでも可能です

※ 表示内容やレイアウトが多少異なることがあります

効果測定の実施方法

! **ここが重要** 必ず自分の名前になっているか確認してください



効果測定を選択



仮免前・卒検前を選択



最初は問題番号1を選択

※ 表示内容やレイアウトが多少異なることがあります

練習問題等を利用して早めの合格を目指しましょう

効果測定、学科試験対策としても『MUSASI』は利用できます
その場合は、当校ホームページの教習生ページからアクセスしてください
ID・パスワードは効果測定と共通です



MUSASIの使い方

練習問題編

スマホ・タブレット・PC対応



ネット環境が必要です



MUSASIへのアクセス方法

当校ホームページ



教習生ページ

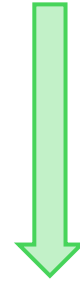


学科試験練習問題



MUSASI

DrivIT



MUSASI

<https://www.musasi.jp/machikyo>



直接入力でも可能です

スマートフォン・タブレットの方



ID : 教習生番号6桁
パスワード : 生年月日を西暦で8桁

外国語問題希望の方は
こちら

例: 2005年3月17日生まれの場合 【20050317】

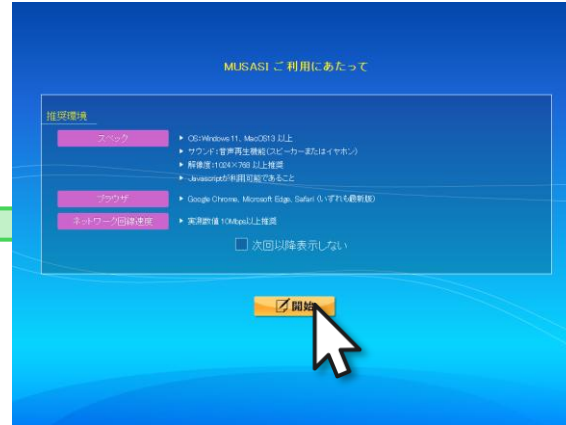
※ 表示内容やレイアウトが多少異なることがあります

パソコンの方

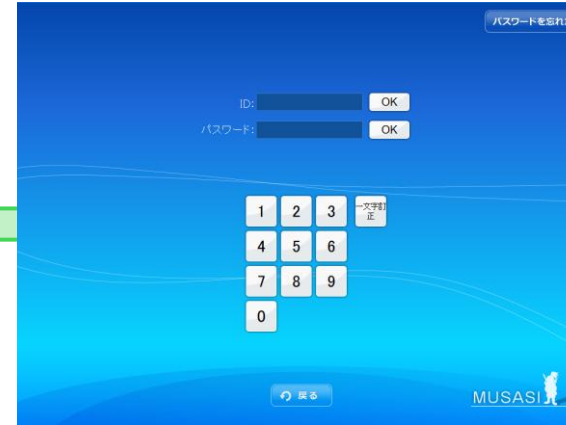
MUSASIの絵をクリック



開始をクリック



IDとパスワードを入力



自習をクリック



外国語問題希望の方はコチラ



ID : 教習生番号6桁
パスワード : 生年月日を西暦で8桁

例: 2005年3月17日生まれの場合 【20050317】



実施したい項目をクリック



効果測定は既定の学科教習が終わってからの実施です

CHECK!



**効果測定は合格点が取れるまで繰り返し実施して頂きますので
練習問題等でしっかり対策して下さい**