

# MUSASIの使い方

# 効果測定編

スマホ・タブレット・PC(カメラ付き)対応



オンライン実施のため  
ネット環境が必要です



スケジュールを組まれている方

 **【みきわめ】当日に効果測定合格では間に合いません！**

効果測定実施 & 合格



承認、合格印押印は

合否の確認  
&  
原簿への押印

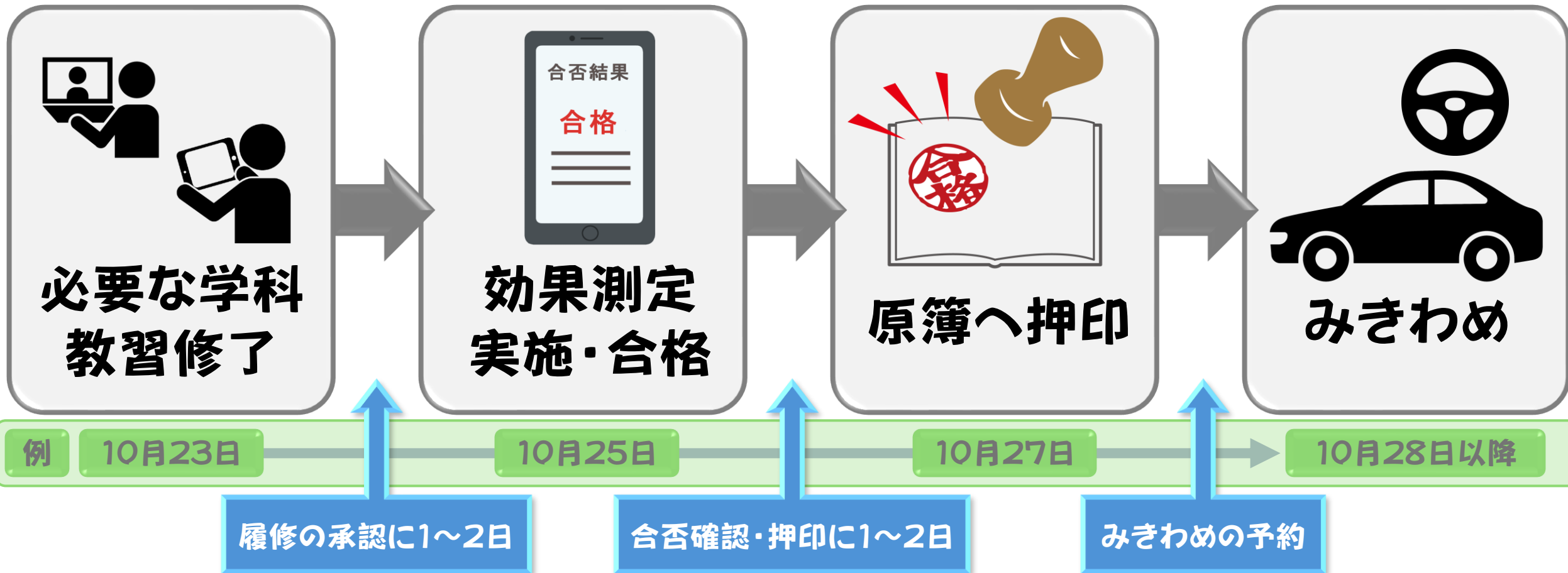
 **ここが重要 1～2日** かかります

オンライン学科は受講後、承認されるのに1～2日かかります  
効果測定を受ける**2日前までに**必要な学科を必ず履修してください



教習原簿に効果測定の結果合格印が**押印**されていないと  
【みきわめ】は**予約・教習できません**

※スケジュールを組まれている方で  
予約をお持ちの場合はキャンセルになり  
スケジュール組み直しになります



CHECK!



例: 10月28日にみきわめの予約をしたい場合、逆算すると10月23日までには必要な学科全てを履修しなければなりません(混雑状況により予約が取れない場合もあります)

※ 二輪の教習の方は第1段階の効果測定はありません

	第1段階	第2段階
問題	仮免前	卒検前
必要な学科教習	1~10	11~20、22、23 <small>※ みきわめまでに21、24~26も履修が必要です</small>
合格点	50点中 <b>45</b> 点	100点中 <b>90</b> 点
制限時間	30分以内	50分以内

# 合格するまで**繰り返し**してください

1日の実施可能回数は

6

回まで

**ここが重要**

問題は**1から順番**に選択



各段階ごとに、合格したらそれ以降の問題は受けないでください  
合格が2回以上になると、結果が正しく反映しない場合があります

# 効果測定の実施方法 (MUSASIへのログイン)



オンライン学科使用 **同意書の提出**が必要です

オンライン学科用アプリ**N-LINE**にログインしてください  
効果測定実施可能になるとN-LINE画面右下の効果測定ボタンから『MUSASI』にアクセスできるようになります  
**必ずN-LINE経由**でアクセスし、MUSASIにログインしてください



N-LINE



MUSASI

教習所コード : 3 0 6 5  
教習生番号 : 教習生番号6桁  
ID  
パスワード : 生年月日を西暦で8桁  
例: 2005年3月17日生まれの場合 【20050317】  
(パスワードはN-LINE・MUSASI共通です)

※ 説明はスマートフォンですが  
タブレット・PC (カメラ付き) でも可能です

# 効果測定の実施方法

**!** **ここが重要** 必ず自分の名前になっているか確認してください



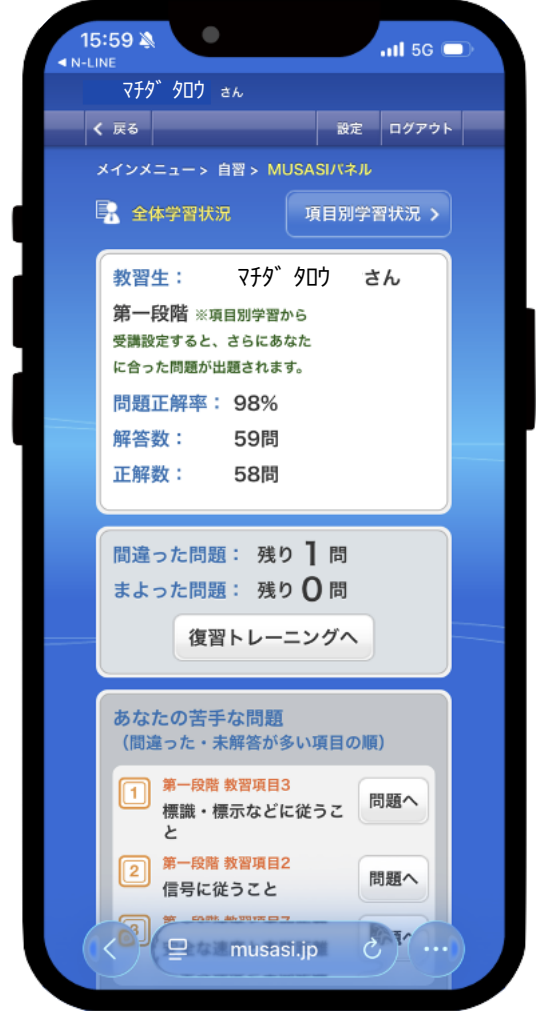
最初は問題番号1を選択



外国語問題を希望の方は戻るをタップ後、言語を選択してください

# 練習問題等を利用して早めの合格を目指しましょう

MUSASIで練習問題が出来たり、MUSASIパネルで自分の苦手な部分の確認ができます  
効果測定前や効果測定に合格した後は、**自習**を使用してください



効果測定、学科試験対策としても『MUSASI』は利用できます  
当校ホームページの教習生ページからもアクセスできます  
ID・パスワードは効果測定と共通です

CHECK!



効果測定は合格点が取れるまで繰り返し実施して頂きますので  
しっかり対策して下さい

効果測定はN-LINEから  
アクセスしないと実施できません



# MUSASIの使い方 練習問題編

スマホ・タブレット・PC対応

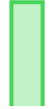


ネット環境が必要です



# MUSASIへのアクセス方法

当校ホームページ



教習生ページ

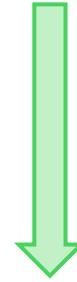


学科試験練習問題



**MUSASI**

DrivIT



**MUSASI**

<https://www.musasi.jp/machikyo>



直接入力でも可能です

# スマートフォン・タブレットの方



外国語問題希望の方はコチラ

ID : 教習生番号6桁  
パスワード : 生年月日を西暦で8桁

例: 2005年3月17日生まれの場合 【20050317】

MUSASIパネルも活用してください

# パソコンの方

## MUSASIの絵をクリック



## 開始をクリック



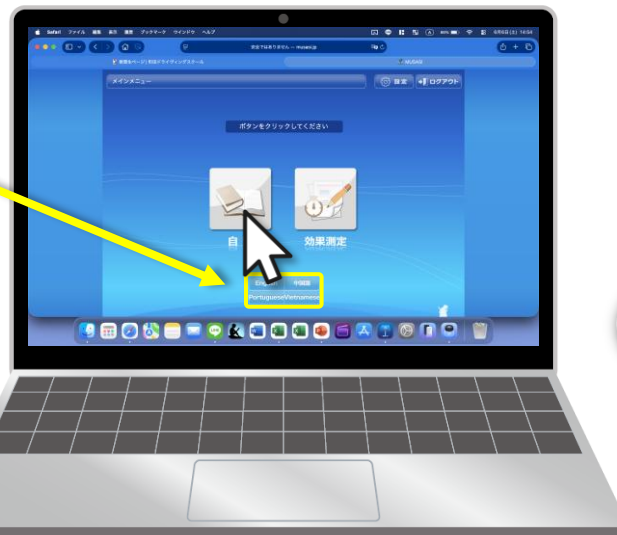
## IDとパスワードを入力



## 外国語問題希望の方はコチラ



## 実施したい項目をクリック



## 自習をクリック

ID : 教習生番号6桁  
パスワード : 生年月日を西暦で8桁

例: 2005年3月17日生まれの場合 【20050317】

MUSASIパネルも活用してください