

MUSASIの使い方

効果測定編

スマホ・タブレット・PC(カメラ付き)対応



オンライン実施のため
ネット環境が必要です



スケジュールを組まれている方



【みきわめ】当日に効果測定合格では間に合いません！



効果測定実施 & 合格

承認、合格印押印は

合否の確認
&
原簿への押印

！ここが重要

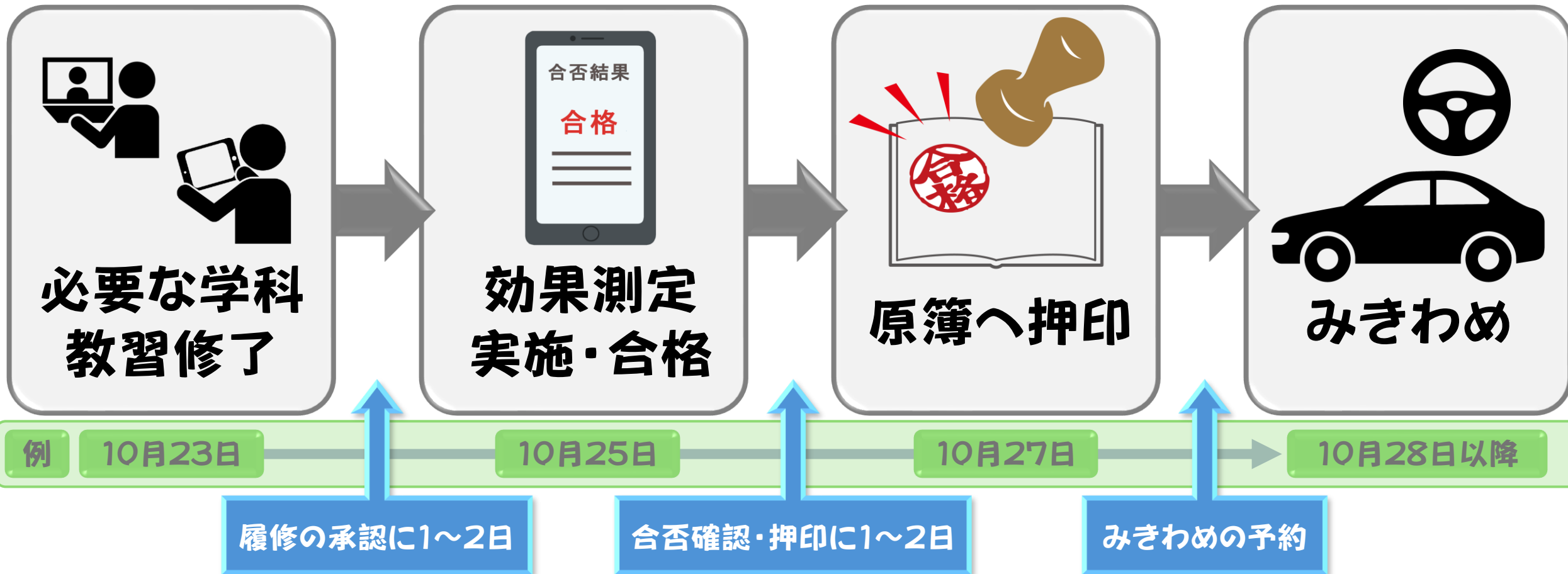
1～2日かかります

オンライン学科は受講後、承認されるのに1～2日かかります
効果測定を受ける**2日前までに**必要な学科を必ず履修してください



教習原簿に効果測定の結果合格印が**押印**されていないと
【みきわめ】は**予約・教習できません**

※スケジュールを組まれている方で
予約をお持ちの場合はキャンセルになり
スケジュール組み直しになります



CHECK!



例: 10月28日にみきわめの予約をしたい場合、逆算すると10月23日までは必要な学科全てを履修しなければなりません(混雑状況により予約が取れない場合もあります)

※ 二輪の教習の方は第1段階の効果測定はありません

	第1段階	第2段階
問題	仮免前	卒検前
必要な学科教習	1~10	11~20、22、23 <small>※ みきわめまでに21、24~26も履修が必要です</small>
合格点	50点中 45 点	100点中 90 点
制限時間	30分以内	50分以内

合格するまで**繰り返し**してください

ここが重要

1日の実施可能回数は

6

回まで

問題は**1**から**順番**に**選択**



合格したらそれ以降は
受ける必要はありません

効果測定の実施方法 (MUSASIへのログイン)

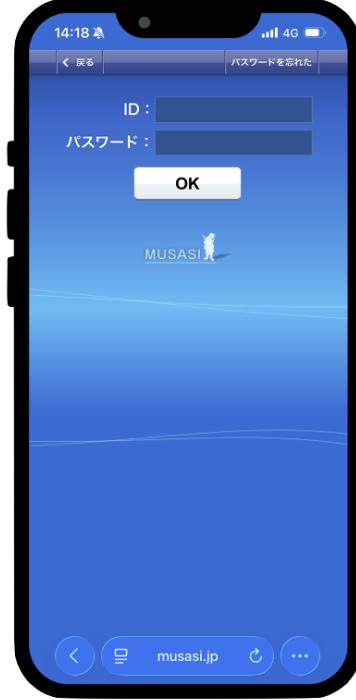


オンライン学科使用 **同意書の提出**が必要です

オンライン学科用アプリ**N-LINE**にログインしてください
効果測定実施可能になるとN-LINE画面右下の効果測定ボタンから『MUSASI』にアクセスできるようになります
必ずN-LINE経由でアクセスし、MUSASIにログインしてください



N-LINE



MUSASI

教習所コード : 3 0 6 5
教習生番号 : 教習生番号6桁
ID
パスワード : 生年月日を西暦で8桁
例: 2005年3月17日生まれの場合 【20050317】
(パスワードはN-LINE・MUSASI共通です)

※ 説明はスマートフォンですが
タブレット・PC (カメラ付き) でも可能です

効果測定の実施方法

! **ここが重要** 必ず自分の名前になっているか確認してください



最初は問題番号1を選択



外国語問題を希望の方は戻るをタップ後、言語を選択してください

練習問題等を利用して早めの合格を目指しましょう

MUSASIで練習問題が出来たり、MUSASIパネルで自分の苦手な部分の確認ができます



効果測定、学科試験対策としても『MUSASI』は利用できます
当校ホームページの教習生ページからもアクセスできます
ID・パスワードは効果測定と共通です

CHECK!



効果測定は合格点が取れるまで繰り返し実施して頂きますので
しっかり対策して下さい

効果測定はN-LINEから
アクセスしないと実施できません



MUSASIの使い方 練習問題編

スマホ・タブレット・PC対応

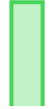


ネット環境が必要です



MUSASIへのアクセス方法

当校ホームページ



教習生ページ

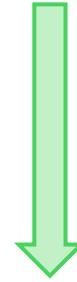


学科試験練習問題



MUSASI

DrivIT



MUSASI

<https://www.musasi.jp/machikyo>



直接入力でも可能です

スマートフォン・タブレットの方



外国語問題希望の方はコチラ

ID : 教習生番号6桁
パスワード : 生年月日を西暦で8桁

例: 2005年3月17日生まれの場合 【20050317】

MUSASIパネルも活用してください

パソコンの方

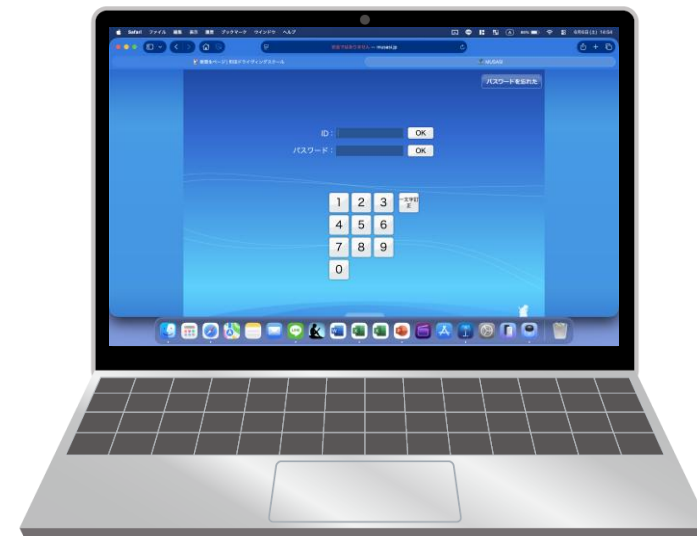
MUSASIの絵をクリック



開始をクリック



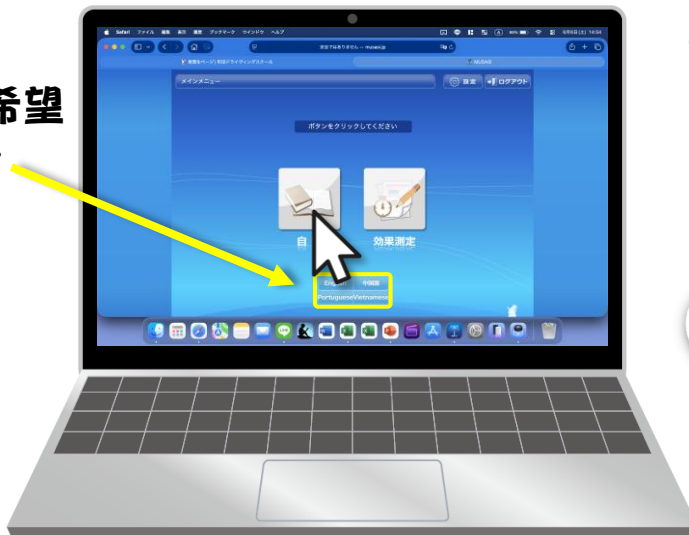
IDとパスワードを入力



ID : 教習生番号6桁
パスワード : 生年月日を西暦で8桁

例: 2005年3月17日生まれの場合 【20050317】

外国語問題希望
の方はコチラ



自習をクリック

MUSASIパネルも活用してください

実施したい項目をクリック

